

## Fotomuuseumi kodused ülesanded

„Läbi kevadise filtri“



**Tingimused:** Kirgas päikesepaisteline kevadpäev.

**Vaja läheb:** nutikaamera või fotokaamera, osaliselt läbipaistvad materjalid nagu erinevad võrgust või pitsilised tekstiilid. Vajadusel teip, et materjal objektiivi ette fikseerida (ära aga teipi kunagi otse objektiivi külge kinnita, vaid veidi kaugemale seadme korpuse külge).

**Mida teha:** Aseta materjal kaamera objektiivi ette ja hakka pildistama. Katseta kindlasti materjali distantsi objektiivist, siis on oodata erinevaid tulemusi. Pildista palju kaadreid, et oleks millest valida just see õnnestunud kaader.

**Inspiratsioon:** Vaata fotokunstniku Matthew Tischler'i töid.



Võrgust pesukott




Haavalapp ja vatt




Kardinatüll



Fotograaf Oskar ja modell Haku




Pesuvõrk



Kardinatüll



Hõredamaks venitatud haavalapp



Kardinatüll